



Congrès Régional Africain de la FDI

27 - 29 Avril 2017

Palais des Congrès / Marrakech - Maroc

www.african-dental-congress.org

Avec le soutien de



- Ministère de la Santé
- Ministère des Affaires étrangères et de la Coopération
- Ministère du Tourisme
- Ministère de l'Artisanat, de l'Écosystème social et Solidaire



AMPBD

ARO



Mot du Président de la commission scientifique



Pr Ali EL HAMID

Président scientifique du congrès

La force d'une association est son équipe et la haute idée qui motive ses actions. L'Association Marocaine de Prévention Bucco-Dentaire est indiscutablement un fleuron associatif national. Ses ramifications internationales nous donnent son fruit en organisant le premier congrès régional Africain sous l'égide de la Fédération Dentaire Internationale.

Je remercie l'AMPBD, les membres de la commission scientifique de m'avoir confié la présidence de ce volet.

Je salue l'ambiance responsable et la sélection objective qui ont aboutit à la proposition d'un programme scientifique riche et varié.

Les congressistes auront le plaisir d'écouter et de discuter avec des conférenciers venant de tous les coins du globe. Ils apprécieront les présentations orales engagées et les ateliers pratiques qui auront des retombées directes sur la pratique de tous les jours. Qu'ils soient les bienvenus. Réjouissons nous de l'ambiance de Marrakech.



Programme Scientifique Congrès Régional Dentaire Africain de la FDI

Jeudi 27 Avril 2017

14h00 - 16h00

Endodontie Rotative :

P. Carsin 


Salle1 (Karam1)

Bridge collé esthétique - Design et clés de succès :

Equipe de Prothèse Conjointe, Casablanca 


Salle2 (Karam2)

Stérilisation des dispositifs médicaux :


S. Haitami, L. Kissi, I. Ben Yahya 

Salle3 (Karam3)

Réalisation réussie de la stratification par les résines composites :


J. Sabbagh - Liban 

Salle4 (Karam4)

L'Intérêt de l'utilisation des plaquettes riches en fibrine (PRF) en parodontologie et en implantologie : A. Bennaddou 

Salle5 (Karam5)

La greffe épithélio-conjonctive : Un retour affirmé.

B. Abbassi, N. Ausalah 

Salle6 (Reda4)

Le collage des restaurations esthétiques antérieures :

R.TAHOUR Maroc Atelier 3M avec SBS Dentaire 


Salle 7 (Reda5)

Les patients à risque en chirurgie buccale :

K. El Harti, W. El Wady 

Salle 8 (Fes1)

Application du Laser en chirurgie orale :

S. Chbicheb, W. El Wady 

Salle 9 (Fes2)

14h00 - 16h00

Communications Orales - Séance1 : Pédiodontie

Présidents: M. Hamza, A. Chlyah

Auditorium1 (Ministres)

Communications Orales - Séance2 : Chirurgie Orale

Présidents: S. Chbicheb , L. Kissi

Auditorium2 (Ambassadeurs)











16h00 - 16h30

Visite Espace Exposition

16h30 - 19h00

Cariologie

Présidents de séance: R. Ameziane, S. Rida, M. El Alloussi, K. Idrissi









- Hypominéralisation molaires incisives (MIH) et Anomalies dentaires courantes observées dans la pratique dentaire générale - Dilemmes dans la planification du traitement : **M. Duggal**  
- La carie de la petite enfance : facteurs de risque et approche préventive : **S. EL Arabi**  
- Traitements non conventionnels de la maladie carieuse : **N. Ouatik**  
- L'atteinte carieuse et analyse de ses déterminants: importance de l'évaluation pour améliorer les indicateurs de santé: **S. Chala**  
- Gestion de l'interface dentinaire : **N. Minotti - Suisse**  

Auditorium1 (Ministres)

17h00 - 19h00

Table Ronde : VIH- SIDA-TUBERCULOSE-NOMA

Présidents de séance: M. Glick, A. Laaroussi, C. Rifki

- La diversité de la souche Candida Albicans orale et la virulence chez les individus séropositifs: **F. Owotade**   
- Étiologie et physiopathologie du Noma: une complication de la gingivite ulcéreuse nécrosante aiguë: **M. Ukpong**   
- Prise en charge médicale des patients infectés par le VIH au Maroc - Etat des lieux et défis: **K. Marhoum**  

Auditorium2 (Ambassadeurs)

Conférences


Conférences





Vendredi 28 avril 2017

ATELIERS


08h00 - 10h00


Traumatisme, larmes, greffes et orthodontie: Le voyage d'un enfant à travers un traumatisme complexe avec l'approche interdisciplinaire de Leeds:
M. Duggal  Salle1 (Karam1)


Méthode et outils de résolution de problème au cabinet dentaire :
O. Boutou  Salle2 (Karam2)

Diagnostic des lésions de la muqueuse orale:
S. Haitami, I. Ben Yahya  Salle3 (Karam3)

Gestion de l'interface dentinaire :
N. Minotti  /collaboration avec MAECOLUX et HOFFMANN'S Salle4 (Karam4)

L'imagerie sectionnelle en chirurgie orale:
B. Chami, W. El Wady  Salle5 (Karam5)

Discussion de cas complexes en prothèse:
Equipe de Prothèse Conjointe de Casablanca  Salle6 (Reda4)

La freinectomie :
S. Chbicheb W. El Wady  Salle 7 (Reda5)

La chirurgie orale minimalement invasive:
M. Khazana, S. Haitami, I. Ben Yahya  Salle 8 (Fes1)

Les empreintes en prothèse fixée :
T. Bensaha  / Atelier 3M avec SBS Dentaire Salle 9 (Fes2)

08h30 - 10h00

Communications Orales Séance 3 : Prothèse
Présidents: J. Charaa, B. Aazzab Auditorium1 (Ministres)

Communications Orales Séance 4 : ODF
Présidents: L. Tricha, F. El Quars Auditorium2 (Ambassadeurs)

10h00 - 10h30

Visite Espace Exposition

10h30 - 13h00

Séance Privée ARO

Assemblée Générale de l'Organisation Régionale Africaine

Salle1 (Karam1)

10h30 - 13h00

Restauratrice / Prothèse

Présidents de séance: **A. Andoh, A. El Ouazzani, C. Pilipili**

- Approches minimalement invasives du traitement direct des troubles inesthétiques : **H. Şar Sancaklı** 🇹🇷 🎧
- Négociation initiale, séquence opérationnelle de la préparation du canal: **P. Carsin** 🇧🇪 🎧
- Réaliser une stratification réussie par des résines composites : **J. Sabbagh** 🇱🇧 🎧
- Sécuriser la prothèse par l'architecture occlusale : **J. D. Orthlieb** 🇫🇷 🇮🇹 🎧
- Tenon fibré: quand, pourquoi et comment ? **W. Cheung** 🇸🇦 🎧

Auditorium1 (Ministres)

Conférences

13h00 - 14h00

Visite Espace Exposition et Présentation des Posters

14h00 - 16h00

Parodontologie

Présidents de séance: **M. Himmiche, A. Mombelli, B. Abbassi**

- Gestion de la parodontite agressive basée sur la connaissance du biofilm: **D. Herrera Gonzalez** 🇪🇸 🎧
- Parodontites agressives: de l'étiologie à la prise en charge: **O. Ennibi** 🇹🇳 🎧
- Connaissances actuelles sur les génotypes particulièrement virulents d'Aggregatibacter actinomycetemcomitans et leurs implications lors de la prévention et du traitement des parodontites chez les enfants et adolescents. : **D. Haubek** 🇩🇰 🎧
- Caractéristiques cliniques et facteurs de risque des parodontites chez une population de jeunes Marocains : **J. Kissa et col** 🇲🇦 🎧

Auditorium1 (Ministres)

Conférences

14h30 - 18h00

Séance Privé FDI / NDA

Stratégie pour l'Afrique

Room1 (Karam1)

16h00 - 16h30

Visite Espace Exposition

16h30 - 18h00

Symposium ICOI

Président de séance: **A. Elhamid, J. P. Bernard, Y. Laalou**

L'esthétique en dentisterie implantaire. De la restauration complète à la restauration d'une seule dent. Un concept étape par étape pour la pratique de l'implant :

A. Palti 🇩🇪 🎧

Auditorium1 (Ministres)

Conférences

18h00 - 20h00

CEREMONIE INAUGURALE

Auditorium 1 (Ministres)



Samedi 29 Avril 2017

ATELIERS


08h00 - 10h00

Débridement mécanique:

M. Rhissassi, O. Ennibi 

Salle1 (Karam1)

Coiffes pédodontiques esthétiques en Zircone chez l'enfant:

N. Ouatik, M. Alloussi 

Salle2 (Karam2)

Biofeedback anesthésie - Un nouveau concept en chirurgie orale:

S. Mansouri - Allemagne


Salle3 (Karam3)

Démystifier l'examen Conebeam pour mieux l'intégrer en omni-pratique :

S.M. Bouzoubaa, S. Haitami , I Ben Yahya 

Salle4 (Karam4)

Les urgences médicales au cabinet dentaire:

L. Kissi, I. Ben Yahya 

Salle5 (Karam5)

Greffes conjonctives dans le traitement des récessions gingivales :

K. Amine 

Salle6 (Reda4)

Recourir au MEOPA lors des soins dentaires : pour quels patients ? et selon quelle procédure ? : A. Chlyah, M. Mtalssi, F.Z. Al Mouatarif, S. El Arabi 

Salle 7 (Reda5)

La régénération tissulaire: de la recherche à la clinique. Résultats à long terme. Démarche diagnostique face aux cas cliniques complexes:

E. Benque   Y. Laalou 

En collaboration avec Pierre Fabre Oral Care

Salle 9 (Fes 2)

08h30 - 10h00

Communications Orales Séance 5: Chirurgie orale

Présidents: S. Haitami, B. Chami

Auditorium1 (Ministres)

Communications Orales Séance 6 : ODF

Présidents: Z. Bentahar, L. Tricha

Auditorium2 (Ambassadeurs)

10h00 - 10h30

Visite Espace Exposition



10h30 - 13h00

Médecine Orale



Présidents de séance: W. El Wady, M. Ukpong, J. C. Calvo Llodra, S. El Arabi

• Démarche qualité en dentisterie : O. Boutou  

• Traitement du patient dentaire médicalement complexe: M. Glick - USA 

• Gestion péri-opératoire des patients traités par anti-agrégants plaquettaires et antithrombotiques en chirurgie orale: T. Fortin  

• Les Biphosphonates et la cavité buccale : S. Chbicheb , W. El Wady  

• La pratique préventive du nouveau siècle : W. Cheung  

Auditorium1 (Ministres)

Conférence

13h00 - 14h00 Visite Espace Exposition et Présentation des Posters







14h00 - 15h00 *Communications Orales - Séance 7* : Parodontologie
Présidents: Z. Ismaili, K. Amine

Auditorium 1 (Ministres)

14h00 - 15h00 *Communications Orales - Séance 8* : Dentisterie restauratrice et endodontie
Présidents: A. El Ouazzani, S. Rida

Auditorium 2 (Ambassadeurs)

15h00 - 17h00 **Implantologie**
Présidents de séance: J. Kissa, M. Khazana, E. Benque







- Implantologie en omni-pratique - Une problématique de santé publique : J.P. Bernard  
- Les implants courts dans la région mandibulaire postérieure : T. Fortin  
- Péri-implantite et parodontite - Quel est le lien et quelles sont les conséquences ? A. Mombelli  

Auditorium 1 (Ministres)

17h00 - 17h30 Visite Espace Exposition

17h30 - 19h00 **Pathologie Orale**

Présidents de séance: D. Haubek, I. Ben Yahya, P. Hescot

- Lien entre la santé bucco-dentaire et la santé générale : où en sommes-nous aujourd'hui ? M. Glick  
- Le cancer oral : est-ce un problème de santé publique ? J. C. Calvo Llodra  
- Gestion des déchets d'activités de soins : Conseil Socio-Economique et Environnemental  

Auditorium 1 (Ministres)

Conférence

Conférence



Communications Orales - Séance 1 : Pédiodontie

Intérêt de l'association Arginine-Fluor dans la prévention de la lésion carieuse
Intervenants: S. El Haram

Evaluation des paramètres salivaires chez des enfants scolarisés présentant des lésions carieuses
Intervenants: I. Ben-Yelles, N. Djafour, N. Allal, S. Nebia, N. Kissi, C. Soulimane, Z. Hadjidj, W. Meziane, F. Oudghiri, Aribi

La carie de la petite enfance : quelles modalités de prise en charge?
Intervenants: J. Hammouti, H. Chakiri, H. El Khammal, H. Chhoul

Apport des matériaux alternatifs à l'amalgame en odontologie pédiatrique: A propos des cas cliniques
Intervenants: I. Ben-Yelles, S. Nebia, N. Djafour, N. Allal, N. Kissi, F. Oudghiri

Pathologie de la dent de six ans: enquête au service de pédiodontie du CCTD Casablanca
Intervenants: Z. Al Jalil, M. Hamza, S. Hajjou, F. Z. Kadim, S. El Arabi, B. Bousfiha

Evaluation de la prise en charge buccodentaire des enfants atteints de IMC au CCTD Casablanca
Intervenants: M. Al Asmar, A. Chlyah, M. Hamza, O. Elazhar, O. Laadimi, S. El Arabi

Evaluation de l'état bucco-dentaire chez les enfants atteints d'arthrite juvénile idiopathique AJI
Intervenants: F. Z. Elgasmî, A. Chlyah, M. Hamza, A. Zouba, R. Habaze, S. El Arabi

Les pathologies parodontales rares chez l'enfant: perspectives diagnostiques et thérapeutiques
Intervenants: D. Khassani

Médecins, chirurgiens ou les deux ? Changer la dentisterie du modèle chirurgical au modèle médical !
Intervenants: E. Kateeb

Communications Orales - Séance 2 : Chirurgie Orale

Greffe de comblement sinusienne: choix du matériau de greffe
Intervenants: M. Moumine, Y. Zemmouri, A. R. Paraque, M. Steve

Dents humaines extraites comme allogreffe *Anglais*
Intervenants: C. Joshi, N. Dani

Les ostéites maxillaires induites par les biphosphonates
Intervenants: C. Joshi, N. Dani

Lésions à cellules géantes: des signes trompeurs pour un diagnostic différent
Intervenants: S. Bahbah, S. Chbicheb, W. El Wady

Tuberculose de la muqueuse buccale
Intervenants: K. Koech, Z. Rop, J. Njuguna

Gestion des fistules oro-antrales en chirurgie orale
Intervenants: S. Bahbah, S. Chbicheb, W. El Wady

La décompression kystique : une technique d'actualité en chirurgie orale
Intervenants: M. Mezzour, S. Bahbah, W. El Wady

Comment optimiser les soins bucco-dentaires chez le patient irradié en cancérologie cervico-faciale?
Intervenants: H. Rokhssi, S. Rokhssi, A. Azhari, N. Merzouk, O. Bentahar

Gestion du risque hémorragique chez les patients cardiopathes en chirurgie orale
Intervenants: B. Affokpon, K. El Harti, W. El Wady

Fibrine riche en plaquettes A-PRF & I-PRF : un nouveau concept de régénération des tissus mous et durs
Intervenants: A. Alrmali

Communications Orales - Séance 3 : Prothèse

Principes et pratique des greffes pour l'augmentation des crêtes
Intervenants: S. M. Ballaji 

L'épidermolyse bulleuse et réhabilitation prothétique : difficultés et gestion. A propos d'un cas clinique
Intervenants: H. Rokhssi, L. Fajri, S. Rokhssi, N. Merzouk, F. Benfdil

La couleur en prothèse fixée : une bonne gestion pour un meilleur choix
Intervenants: S. El Khayati, A. Zaghba, A. El Yamani

Les différents aspects de l'empreinte secondaire en prothèse amovible complète
Intervenants: H. Benyahia, L. Fajri, S. Berrada, O. Iraqui, N. Merzouk

Empreinte optique : faut-il prendre le train de la révolution numérique?
Intervenants: S. El Khayati, H. Soualhi, A. El Yamani

Nouveaux procédés en prothèse fixée : quel apport du monde numérique?
Intervenants: W. Elkhourani, A. El Yamani

Prise en charge de la santé bucco-dentaire et prothétique chez les personnes âgées
Intervenants: Z. Setri A. Regragui, N. Merzouk

Détermination de la situation du plan d'occlusion par rapport aux repères intra-buccaux et extra-buccaux: revue systématique
Intervenants: K. Sikkou, A. Abdelkoui S. Berrada, O. Iraqui, N. Merzouk



Communications Orales - Séance 4 : ODF

La pratique illégale en médecine dentaire au Maroc
Intervenants: H. Boufdil, M. Hamza, C. Rifki, S. Elarabi

Efficacité du Laser dans les troubles de l'appareil manducateur
Intervenants: A. Mouhibi, A. Chafii, E. M. Jouhadi, A. Andoh

Effets du traitement de l'appareil dentaire amovible sur la malocclusion de classe II -
Revue systématique
Intervenants: S. N. Hijri

Le syndrome d'apnée obstructive du sommeil: diagnostic précoce et PEC orthodontique
Intervenants: H. Neani, A. Halimi, F. Zaoui

Gestion de la DDM en denture mixte: place des extractions pilotées
Intervenants: H. Dehbi, L. Bahije, F. Zaoui

Evaluation des effets du bisphénol A libérés par les matériaux orthodontiques
Intervenants: A. Halimi, H. Benyahia, L. Bahije, M. F. Azeroual, F. Zaoui

Place de l'égression orthodontique en paro-implantologie : revue systématique
Intervenants: H. Ben Mohimd, L. Bahije, S. Erraji, F. Zaoui

Communications Orales - Séance 5 : Chirurgie Orale

Effet de l'ozone sur la guérison de la plaie après extraction chirurgicale de la troisième molaire
inférieure incluse.
Intervenants: A. N. Al Ghandour, T. Elsharkawy, M. Farid

Les lithiases salivaires de la glande sous-maxillaire: actualité diagnostique et traitement
Intervenants: N. Akerzoul, S. Chbicheb, W. El Wady

Prévention et traitement de l'ostéonécrose des maxillaires due aux bisphosphonates: intérêt
de l'oxygénothérapie
Intervenants: L. Amminou, K. El Harti, W. El Wady

Coronectomie, quant et comment?
Intervenants: M. Bouhoute, S. Bahbah, K. El Harti, W. El Wady

Evaluation de l'état bucco-dentaire des patients infectés par le virus de l'immunodéficience humaine VIH
Intervenants: K. Moukram, O. Medaghri Alaoui, I. Ben Yahya, M. Hamza, K. Marhoum

Gestion du pemphigus vulgaire : quelles nouveautés?

Intervenants: M. Mezzour, K. El Harti, W. El Wady

Etude de la fiabilité d'une technique de dépistage précoce des dysplasies épithéliales: la cytologie en milieu liquide guidée par velscope

Intervenants: M. Farouk, S. Taise, I. Ben Yahya

Techniques d'empreintes des implants dentaires: scénarios cliniques et techniques de dépannage.

Intervenants: Khaldoon G. Abu Afifeh, B.D.S., Msc in Prosthodontics

Communications Orales - Séance 6 : ODF

Orthodontie interceptive, que devrions-nous savoir ?

Intervenants: L. Elmouden, S. Alami, F. El Quars

Intérêt de la chirurgie orthognatique dans les dysmorphoses maxillo-mandibulaires

Intervenants: M. Moumine, Y. Zemmouri, M. Nassih, F. Choumi

Concepts actuels de l'hygiène bucco-dentaire chez les patients porteurs d'appareillages orthodontiques

Intervenants: F. Salek, R. Bouamara, F. Zaoui

Canine maxillaire : diagnostic et prise en charge en ODF

Intervenants: B. Lama, A. Halimi, H. Benyahia, L. Bahije, F. Zaoui

La biocorrosion des brackets métalliques orthodontiques

Intervenants: H. Houb-Dine, Y. Oualalou, H. Benyahia, F. Zaoui

Démarche thérapeutique devant une canine incluse

Intervenants: A. Kao, S. Chbicheb, W. El Wady

Lésions des taches blanches en orthodontie: constatations scientifiques.

Intervenants: H. Aghoutan, L. Assisse, F. Bourzgui



Communications Orales - Séance 7 : Parodontologie

L'antibiothérapie dans le traitement des parodontites agressives: Etudes des connaissances attitudes et pratiques auprès d'une population de dentistes du Maroc
Intervenants: R. Hamdoun, S. Chala, O. Ennibi

Les parodontites agressives : Y a-t-il une particularité marocaine ?
Intervenants: H. Elghoulbzouri, D. Benazza, O. Ennibi

L'antibiothérapie dans les maladies parodontales et implantaire
Intervenants: S. Belfellah, K. Amine, J. Kissa

Impact des parodontites agressives sur la qualité de vie des patients: Enquête épidémiologique
Intervenants: S. Assimi, M. Khnaba, S. Chala, O. Ennibi

L'halitose d'origine buccale : quelle prise en charge au cabinet dentaire?
Intervenants: R. Hamdoun, O. Ennibi, A. Cherkaoui

Communications Orales - Séance 8 : Dentisterie restauratrice & Endodontie

Fractures amélo-dentaires compliquées : quelle prise en charge?
Intervenants: I. El Ouarti, M. Sakout, F. Abdallaoui

Le traitement en une séance de la dent infectée est-il possible?
Intervenants: Z. Karimi, F. Abdallaoui

Gestion de la fracture instrumentale en endodontie
Intervenants: M. Rahhali, M. Fennich, F. Abdallaoui

L'intérêt de l'hybridation dentinaire immédiate dans la prévention du complexe dentino-pulpaire
Intervenants: S. Berrazzouk, A. El Yamani

Endodontie - Passé, présent et futur.
Intervenants: A. H. Alani

Programme des Assistantes Dentaires et des Techniciens de Laboratoire Congrès Régional Dentaire Africain de la FDI

Vendredi 28 avril 2017

Salle 8 (Fes1) (Assistants dentaires)

Salle 9 (Fes2) (Techniciens de laboratoire)

16h00 - 16h30

Rôle des assistantes dentaires dans la gestion des urgences médicales
L. Kissi, M. El Bouhairi

Céramique dentaire
N. Bendahman, H. Soussi Alami

16h00 - 16h30

Visite Espace Exposition

Salle 8 (Fes1) (Assistants dentaires)

16h30 - 18h00

Accueil des patients
S. Haitami

Samedi 29 avril 2017

Salle 8 (Fes1) (Assistants dentaires)

08h30 - 10h00

Gestion des déchets
L. Kissi, A. Boutchiche

10h00 - 10h30

Visite Espace Exposition

Salle 8 (Fes1) (Assistants dentaires)

Salle 9 (Fes2) (Techniciens de laboratoire)

10h30 - 12h00

1 - AES
2 - Hygiène des mains
S. haitami, A. Boutchiche

Systèmes CFAO
A. Toundi

13h00 - 15h00

Visite Espace Exposition



Salle 8 (Fes1) (Assistants dentaires)

Salle 9 (Fes2) (Techniciens de laboratoire)

15h00 - 16h00

Ergonomie et travail à 4 mains
S. haitami, A. Boutchiche

Prothèse implantaire
A. Toundi

16h00 - 16h30

Visite Espace Exposition

Salle 8 (Fes1) (Assistants dentaires)

15h00 - 16h00

Rôle des assistantes en prévention bucco-
dentaire
M. El Bouhairi



Prix d'inscription:

Conférences+ 1 atelier:

Médecin dentiste membre de l'AMPBD:	800 MAD
Médecin dentiste non membre de l'AMPBD :	1200 MAD (120 Euros)
Médecin dentiste international :	150 Euros

Accès aux Conférences :

Etudiants 1er et 2ème cycle :	200 MAD (20 Euros)
Etudiants 3ème cycle :	500 MAD (50 Euros)

Assistants dentaires :	250 MAD (25Euros)
Techniciens de laboratoire de prothèse:	250 MAD (25Euros)
Atelier supplémentaire :	300 MAD (30 Euros)

Accès gratuit à l'espace exposition

Contact:

AMPBD

Tél. : +212 (0) 522 296 024
E-mail : ampbd@yahoo.com

ATELIER VITA

Tél. : +212 (0) 5 22 47 44 35
Fax : +212 (0) 5 22 27 65 11
Email : a.khaoula@ateliervita.net

EVAZIA TRAVEL

Tél. : +212 (0) 5 22 95 00 40
Email : karim@evaziatravel.com





Nos sponsors



PHARMA PLUS - PIERRE FABRE - BOTTU - MACO DENTAL CARE - DENTAL PROJECT - ORAL B
 PHARMA 5 - GALENICA - NEOBIOTECH - IDENTITÉ MEDICALE - SBS DENTAIRE - EXCELIMPLANT -
 BENJELLOUN DENTAIRE - AFRICAMEDICALE - SIPROMED - DENTAL WORLD - AVENTIS - SOKAPHARMA
 - DENTAL EXPERT - 3D ORTHO - CHARISMA DENT - ICOI - MEDICODENTAIRE - FIRST DENT - MARYLENE
 BENVEL - ORTHOLAND - CADM - CLAIRE DENT - DENTAID - ABC DENTAIRE - ALLIANCE HEALTH - SOFIACO
 - ALLMÉDICAL - PHARMA SOFT - ALABO - GERMAN ASSOCIATION OF ORAL - IMPLANTOLOGY
 LE COURRIER DU DENTISTE

